

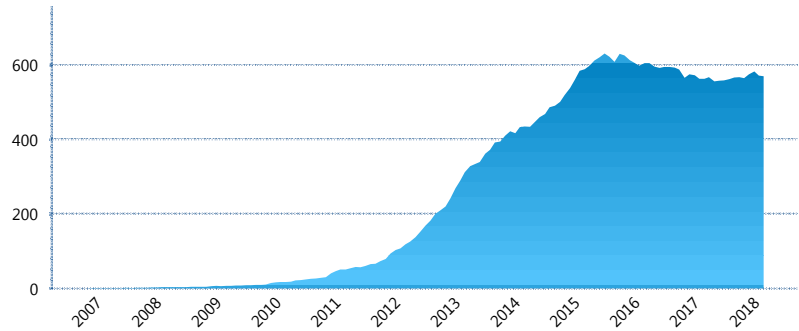
I. INFORMACIÓN FINANCIERA

I) Detalles del Fondo

Detalles del Fondo	
Razón Social	Siefore Banamex de Aportaciones Voluntarias Plus, S.A. DE C.V.
Inicio de Operaciones	27/11/2006
Tipo de Fondo	Aportación voluntaria
Clave Bolsa	SAVBMX2
Activos Administrados *	570
ISIN	MX54SA0G0012
Comisión Anual	0.98%
Administrador	Afore Banamex, S.A. de C.V., integrante del Grupo Financiero Banamex
Director General	C. Luis Sebastián Sayeg Seade
Presidente del Consejo	C. Luis Sebastián Sayeg Seade

Activos Administrados *

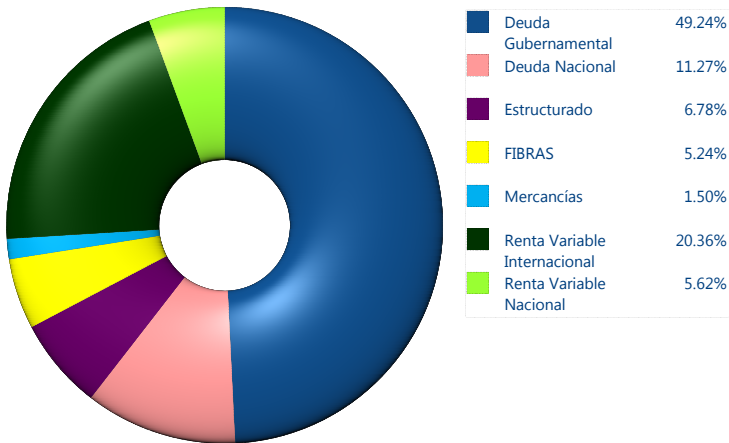
\$570



*Cifras en millones de pesos

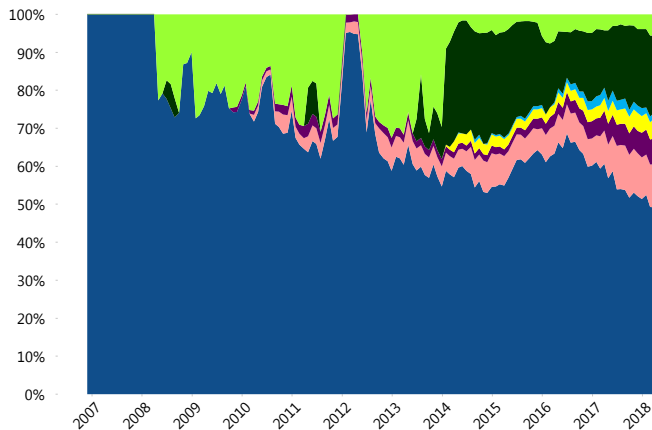
Contiene el efecto de fusiones, cortes transversales y transferencias por edad. Para mayor información consultar: <http://www.consar.gob.mx/gobmx/Aplicativo/Factsheets/EC/ECSAR.pdf>

II) Inversiones



Tipo de Instrumento		Banamex (SIAV2)	Sistema Adicional...
Renta Variable Nacional	Renta Variable Nacional	5.62%	4.61%
	Total	5.62%	4.61%
Renta Variable Internacional	Renta Variable Internacional	20.36%	15.61%
	Total	20.36%	15.61%
Mercancías	Mercancías	1.50%	0.55%
	Total	1.50%	0.55%
FIBRAS	FIBRAS	5.24%	1.95%
	Total	5.24%	1.95%
Estructurado	Estructurados	6.78%	0.05%
	Total	6.78%	0.05%
Deuda Nacional	Alimentos	0.00%	0.23%
	Automotriz	0.00%	0.07%
	Banca de Desarrollo	1.03%	1.28%
	Bancario	0.88%	0.84%
	Bebidas	0.53%	0.19%
	Cemento	0.00%	0.01%
	Centros Comerciales	0.08%	0.00%
	Consumo	0.23%	0.14%
	Empresas Productivas del Estado	1.06%	2.28%
	Estados	0.10%	0.78%
	Europeos	1.85%	0.71%
	Grupos Industriales	0.11%	0.04%
	Infraestructura	3.86%	1.46%
	Otros	0.17%	0.37%
	Papel	0.00%	0.04%
	Serv. Financieros	0.34%	0.09%
	Telecom	0.25%	0.23%
Transporte	0.46%	0.01%	
Vivienda	0.34%	1.19%	
Total	11.27%	9.95%	
Deuda Internacional	Deuda Internacional	0.00%	0.00%
	Total	0.00%	0.00%
Deuda Gubernamental	BONDESD	0.00%	9.42%
	BONOS	20.11%	23.09%
	BPA182	0.00%	0.17%
	BPAS	0.00%	0.16%
	BPAT	0.00%	0.83%
	CBIC	1.62%	0.09%
	CETES	0.00%	11.43%
	REPORTO	0.37%	2.22%
	UDIBONO	26.34%	19.78%
	UMS	0.80%	0.08%
Total	49.24%	67.27%	
Total	100.00%	100.00%	

Evolución de Inversiones



**Considera las inversiones de todo el grupo de SIEFORES Adicionales
Cifras al cierre de marzo de 2018

III) Desempeño

Rendimiento Bolsa

Tipo	Banamex (SIAV2)	Sistema Adicionales
1 año	7.03%	6.35%
2 años	6.05%	5.64%
3 años	4.19%	4.69%
5 años	3.85%	4.56%

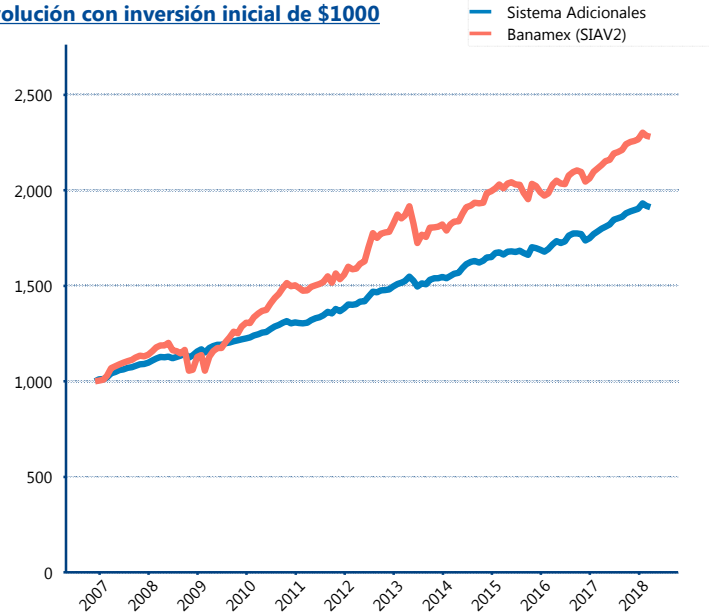
Indicador de Rendimiento Neto

N/A

N/A

N/A

Evolución con inversión inicial de \$1000



Construido con el precio de la Siefore registrado en la Bolsa Mexicana de Valores

IV) Medidas de sensibilidad y riesgos

Evolución del Plazo Promedio Ponderado

